

Cargas Movimentadas pelo Complexo Portuário de Itajaí - Jan. a Fev. de 2018

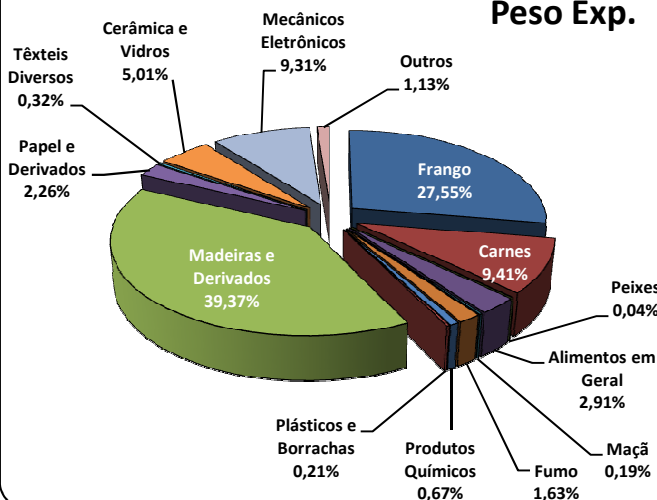
Exportações

	Peso Líquido (Ton.)	US\$
Frango	215.598	343.701.000
Carnes	73.632	145.704.000
Peixes	348	940.000
Alimentos em Geral	22.738	20.077.000
Maçã	1.457	1.111.000
Fumo	12.732	60.308.000
Produtos Químicos	5.222	10.276.000
Plásticos e Borrachas	1.676	5.272.000
Madeiras e Derivados	308.064	195.782.000
Papel e Derivados	17.661	12.368.000
Têxteis Diversos	2.480	10.416.000
Cerâmica e Vidros	39.199	15.623.000
Mecânicos Eletrônicos	72.840	146.100.000
Outros	8.855	17.997.000
Total	782.502	985.675.000

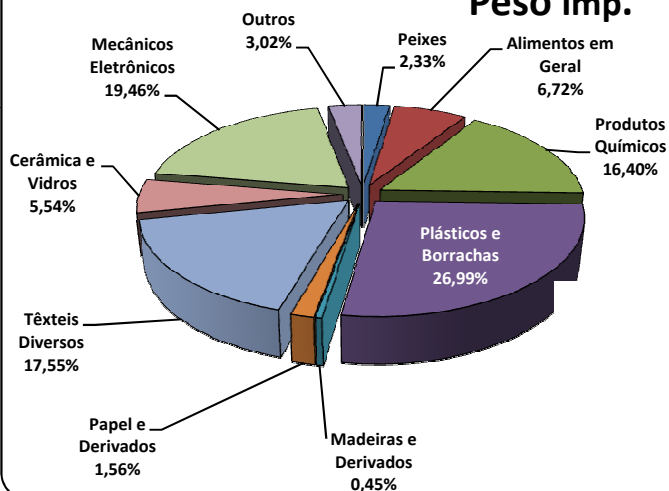
Importações

	Peso Líquido (Ton.)	US\$
Peixes	12.112	29.705.000
Alimentos em Geral	34.893	91.701.000
Produtos Químicos	85.129	189.508.000
Plásticos e Borrachas	140.101	236.692.000
Madeiras e Derivados	2.313	3.649.000
Papel e Derivados	8.077	10.299.000
Têxteis Diversos	91.086	289.834.000
Cerâmica e Vidros	28.737	21.317.000
Mecânicos Eletrônicos	101.026	446.671.000
Outros	15.681	64.179.000
Total	519.155	1.383.555.000

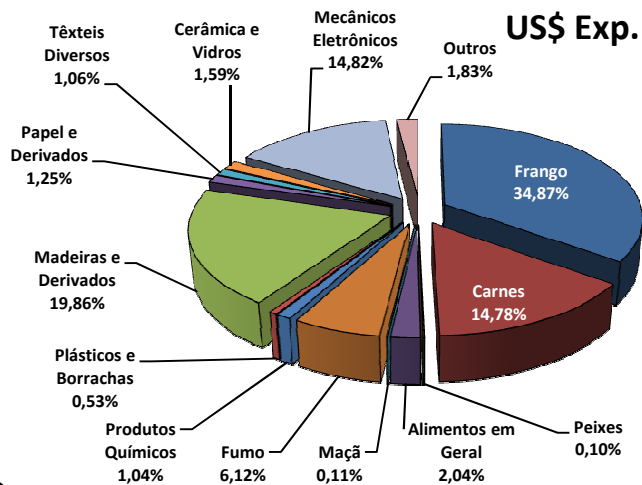
Peso Exp.



Peso Imp.



US\$ Exp.



US\$ Imp.

